

# *„Šaušanas mācība”*

Atkārtojuma jautājumi Nr.1-9

VALSTS POLICIJAS KOLEDŽA



## *Atkārtojuma jautājumi:*

1. Policijas darbinieka tiesības lietot fizisku spēku un speciālos līdzekļus (likums „Par policiju” 13.pants)
2. Šaujamieroča pielietošanas nosacījumi (likums „Par policiju” 14.pants).
3. Šaujamieroča pielietošanas kārtība.
4. Kļūmes, kuras var rasties pistoli pielādējot, izlādējot un lietojot pistoli šaušanas laikā un to novēršana.
5. Drošības noteikumi saņemot, nēsājot, pielādējot, izlādējot un nododot šaujamieroci.
6. Drošības noteikumi šaušanas nodarbību laikā.
7. Šaušanas nodarbību laikā lietojamo komandu izpildes kārtība.
8. Latvijas Administratīvo pārkāpumu kodeksā paredzētie pārkāpumi ieroču aprites jomā, par tiem paredzētā atbildība.
9. Krimināllikumā paredzētie noziedzīgie nodarījumi ieroču aprites jomā, par tiem paredzētā atbildība.



***1.Policijas darbinieka tiesības lietot fizisku spēku un speciālos līdzekļus (likums „Par policiju”13.pants)***



Policijas darbiniekam, pildot dienesta pienākumus, ir tiesības lietot fizisku spēku, speciālos cīņas paņēmienus, speciālos līdzekļus (ķīmiskās vielas, priekšmetus vai mehānismus, kas paredzēti paš aizsardzībai vai sabiedriskās kārtības un drošības garantēšanai, bet nav ieroči) un speciālos transportlīdzekļus, izmantot dienesta suņus un zirgus, kā arī ievietot aizturētās personas pagaidu turēšanas telpās un šim nolūkam paredzētajos transportlīdzekļos, bet izņēmuma gadījumā, ja ir liels aizturēto personu skaits, arī uz laiku norobežotās pagaidu turēšanas vietās, lai:



- 1) atvairītu uzbrukumu personām, policijas darbiniekiem un personām, kas pilda dienesta pienākumus sabiedrības drošības garantēšanā un cīņā pret noziedzību;
- 2) atvairītu uzbrukumu ēkām, telpām, celtnēm un transportlīdzekļiem neatkarīgi no to piederības vai atbrīvotu apbruņotu personu ieņemtus objektus;
- 3) atbrīvotu ķīlniekus;
- 4) novērstu masu nekārtības un sabiedriskās kārtības grupveida pārkāpumus;



5) aizturētu un nogādātu policijas iestādē likumpārkāpējus, kā arī savaldītu aizturētās, arestētās, apcietinātās un notiesātās personas, ja tās nepakļaujas vai pretojas policijas darbiniekiem vai ir pamats uzskatīt, ka tās var bēgt vai nodarīt kaitējumu apkārtējiem cilvēkiem vai sev;

6) pārtrauktu ļaunprātīgu nepakļaušanos likumīgām prasībām, kuras izvirza policijas darbinieki vai citas personas, pildot dienesta pienākumus sabiedriskās kārtības garantēšanā vai cīņā pret noziedzību.




- Fiziska spēka, speciālo cīņas paņēmieni, speciālo līdzekļu un speciālo transportlīdzekļu lietošanas vai dienesta suņu un zirgu izmantošanas veidu un intensitāti, kā arī nepieciešamību ievietot personas pagaidu turēšanas telpā, šim nolūkam paredzētajā transportlīdzeklī vai uz laiku norobežotā pagaidu turēšanas vietā nosaka konkrētās situācijas raksturs un personas individuālās iezīmes.
- Lietojot fizisku spēku, speciālos cīņas paņēmienus, speciālos līdzekļus un speciālos transportlīdzekļus vai izmantojot dienesta suņus un zirgus, maksimāli jāierobežo to nodarītais kaitējums, kā arī jānodrošina cietušajiem pirmās palīdzības sniegšana, ja tā ir nepieciešama.
- Ja fiziska spēka, speciālo cīņas paņēmieni, speciālo līdzekļu un speciālo transportlīdzekļu lietošanas vai dienesta suņu vai zirgu izmantošanas rezultātā personai radies ievainojums vai iestājusies tās nāve, policijas darbiniekam nekavējoties jāziņo par to tiešajam priekšniekam, kas šo faktu dara zināmu attiecīgajai prokuratūras iestādei.




# *Policijas darbinieka tiesību ierobežojumi fiziska spēka un speciālo līdzekļu pielietošanas gadījumā:*


Aizliegts lietot speciālos līdzekļus (izņemot roku dzelžus un sasišanas līdzekļus, speciālos cīņas paņēmienu pret:



Sievietēm;




personām ar redzamām invaliditātes pazīmēm;



mazgadīgām personām;

izņemot masu nekārtību vai sabiedriskās kārtības grupveida pārkāpumu laikā

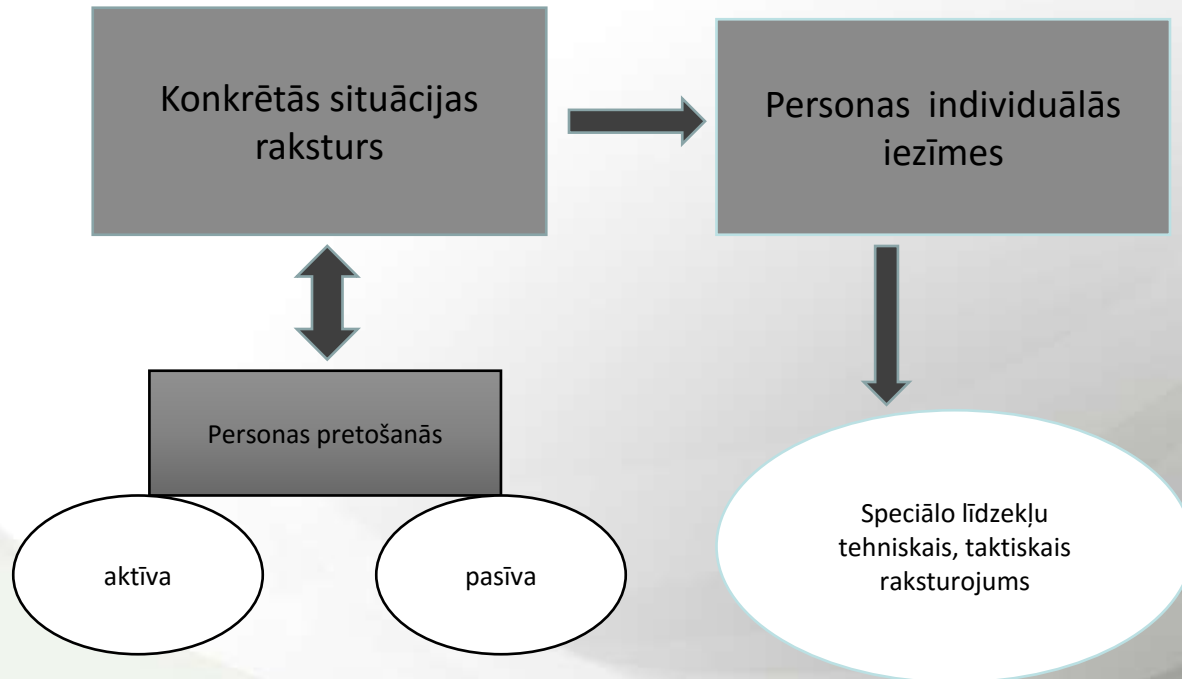


kā arī gadījumos, kad tiek apdraudēta citu personu dzīvība vai veselība, vai kad tiek izrādīta bruņota pretošanās vai izdarīts bruņots uzbrukums





# *Fiziska spēka un speciālo līdzekļu izmantošanas veidu un intensitāti nosaka:*



- Speciālo līdzekļu veidus un šo līdzekļu lietošanas kārtību nosaka Ministru kabinets.
- Uzsākot personas apsargāšanu vai konvojēšanu, kā arī pirms šīs personas ievietošanas pagaidu turēšanas telpā, šim nolūkam paredzētajā transportlīdzeklī vai uz laiku norobežotā pagaidu turēšanas vietā personu pārmeklē tā paša dzimuma policijas darbinieks un pārbauda pie šīs personas esošās mantas, lai izņemtu priekšmetus, kurus tā var izmantot uzbrukumam policijas darbiniekam vai ar kuriem iespējams nodarīt miesas bojājumus citiem cilvēkiem vai sev.
- Kārtību, kādā personas tiek ievietotas un turētas pagaidu turēšanas telpās, šim nolūkam paredzētajā transportlīdzeklī, kā arī uz laiku norobežotās pagaidu turēšanas vietās, un prasības šādu telpu, šim nolūkam paredzēto transportlīdzekļu un uz laiku norobežoto pagaidu turēšanas vietu aprīkošanai nosaka Ministru kabinets.



## *Ministru kabineta noteikumi Nr. 55 „Noteikumi par speciālo līdzekļu veidiem un kārtību, kādā tos lieto policijas darbinieki un robežsargi”:*

Noteikumos ir noteikti 23 speciālo līdzekļu veidi, kurus atļauts lietot Valsts policijas darbiniekiem, kā arī to pielietošanas kārtība:

- sasišanas līdzekļus;
- roku dzelžus;
- roku un kāju dzelžus;
- stekus;
- elektrošoka ierīces;
- gāzes baloniņus;
- redzi ierobežojošus līdzekļus;



- kairinošu vai paralizējošu vielu izsmidzināšanas vai izšaušanas ierīces;
- personu kustību ierobežojošus līdzekļus;
- transportlīdzekļu piespiedu apstādināšanas līdzekļus;
- tādu elementu izšaušanas ierīces, kuri nav paredzēti letālu seku radīšanai (piemēram, gāzes, krāsas, gumijas izšaušanas ierīces);
- dūmu sveces;
- dūmu granātas;
- gāzes granātas;



- gaismas un trokšņa granātas;
- gumijas lādiņu granātas;
- psiholoģiskās iedarbības skaņu ierīces;
- telpu atvēršanas līdzekļus;
- šķēršļu sagraušanas līdzekļus;
- pārnēsājamās ūdens izsmidzināšanas ierīces;
- improvizētu sprāgstierīču neitralizēšanas līdzekļus;
- ūdens lielgabalus;
- ar ūdensmetējiem speciāli aprīkotus transportlīdzekļus.



***2.Šaujāmieroča pielietošanas nosacījumi (likums „Par policiju”  
14.pants).***

***3.Šaujāmieroča pielietošanas kārtība.***



***Likums «Par policiju» 14. pants.***  
***Policijas darbinieka tiesības pielietot šaujameroci***

Policijas darbiniekam ir tiesības pastāvīgi glabāt un nēsāt šaujameroci, kas viņam izsniegts lietošanai dienesta vajadzībām. Policijas darbinieka rīcībā esošo šaujamerocū glabāšanas un nēsāšanas noteikumus un kārtību nosaka Latvijas Republikas iekšlietu ministrs.



***Policijas darbinieks ir tiesīgs pielietot šaujamieroci galējas nepieciešamības situācijā, lai:***

- 1) aizsargātu citas personas un sevi no uzbrukuma, kas reāli apdraud dzīvību vai var nodarīt kaitējumu veselībai, novērstu mēģinājumu vardarbīgi iegūt šaujamieroci;
- 2) atbrīvotu ķīlniekus;
- 3) atvairītu grupveida vai bruņotu uzbrukumu policijas darbiniekiem vai citām personām, kuras pilda dienesta pienākumus sabiedrības drošības garantēšanā un cīņā pret noziedzību;





4) atvairītu grupveida vai bruņotu uzbrukumu apsargājamiem objektiem, telpām, celtnēm, iestādēm, privāto tiesību juridiskajām personām un personu apvienībām;

5) aizturētu personu, kura izrāda bruņotu pretošanos vai kura pārsteigta smaga vai sevišķi smaga nozieguma izdarīšanas brīdī, vai izbēgusi no apcietinājuma, kā arī lai aizturētu apbruņotu personu, kura atsakās izpildīt likumīgu prasību nodot ieroci vai sprāgstvielas;

6) apturētu transportlīdzekli, nodarot tam bojājumus, ja tā vadītājs ar savu rīcību rada reālus draudus personu dzīvībai un veselībai un nepakļaujas policijas darbinieka prasībai apstādināt transportlīdzekli un ja nav citas iespējas viņu aizturēt;

7) padarītu nekaitīgu dzīvnieku, kurš apdraud cilvēka dzīvību vai veselību.



- Policijas darbiniekam ir arī tiesības izmantot šaujamieroci, lai dotu trauksmes signālu vai izsauktu palīdzību.
- Pirms šaujamieroča pielietošanas ir jābrīdina par nodomu to darīt. Ja nepieciešams, var izdarīt arī brīdinājuma šāvienu.



## *Bez brīdinājuma šaujamieroci var pielietot, ja:*

- uzbrukums ir pēkšņs vai uzbrukumā tiek izmantoti ieroči, kaujas tehnika, jebkura veida mehāniskie transportlīdzekļi;
- tas nepieciešams ķīlnieku atbrīvošanai;
- notiek bēgšana no apcietinājuma, pielietojot ieroci vai izmantojot transportlīdzekli, vai notiek apcietināto bēgšana no transportlīdzekļa tā braukšanas laikā.



- Aizliegts pielietot un izmantot šaujamočus vietās, kur to pielietošanas rezultātā var ciest citas personas, kā arī aizliegts pielietot šaujamočus pret sievietēm un nepilngadīgām personām, izņemot gadījumus, kad tās izdara bruņotu uzbrukumu, izrāda bruņotu pretošanos vai ar grupveida uzbrukumu apdraud citu personu vai policijas darbinieku dzīvību.
- Policijas darbiniekam ir tiesības izvilkt šaujamieroci un sagatavot to šaušanai, ja viņš uzskata, ka konkrētajā situācijā nav izslēgta tā pielietošana vai izmantošana. Ja aizturētā persona tīšām izdara negaidītas kustības vai citas bīstamas darbības, kuras policijas darbinieks var saprast kā vardarbības mēģinājumu, mēģina tuvoties policijas darbiniekam tuvāk par viņa norādīto attālumu, policijas darbiniekam ir tiesības pielietot šaujamieroci saskaņā ar likumu «Par policiju».



- Visos šaujamieroču pielietošanas un izmantošanas gadījumos policijas darbiniekam jādara viss iespējamais, lai garantētu citu personu drošību, kā arī lai sniegtu cietušajiem nepieciešamo pirmo palīdzību. Par katru šaujamieroča pielietošanas gadījumu atbildīgajai policijas iestādes amatpersonai nekavējoties jāziņo prokuroram.



Policijas darbiniekam ir tiesības izvilkēt šaujamieroci un sagatavot to šaušanai, ja viņš uzskata, ka konkrētajā situācijā nav izslēgta tā pielietošana vai izmantošana.



# *Šaujāmieroča pielietošanas secība:*

- policistam nepieciešams norādīt, ka viņš ir policists;
- policistam skaidri jābrīdina, lai persona pārtrauc savu prettiesisko rīcību un pakļaujas policijas prasībām (brīdinājums var tikt pavadīts ar brīdinājuma šāvienu gaisā);
- policistam jāatvēr pietiekams laiks, lai persona varētu izpildīt rīkojumu;
- laiks nav jāatvēr, ja kavēšanās rezultātā tiek apdraudēta policista vai citu cilvēku dzīvība vai veselība vai ja skaidri redzams, ka konkrētajā situācijā vilcināšanās ir bezjēdzīga vai nav nepieciešama.



## *Darbības pēc šaujamoča pielietošanas*

- Nepieciešamās pirmās palīdzības sniegšana cietušajiem un NMP izsaukšana;
- Policijas vadības un OVS nekavējoša informēšana par notikumu;
- Aculiecinieku apzināšana;
- Notikumu vietas apsardze;
- Detalizēta ziņojuma sastādīšana;





# *Ziņojumā par šaujammieroča pielietošanu jāatspoguļo:*

## **1. Informācija par notikumu, kas bija cēloņsakarībā ar šaujammieroča pielietošanu:**

- ziņu ieguves veids (radiosakari, telefonsakari u.c.), avots (OVS, personīgi u.c.), saturs (fabula) un laiks;
- pārkāpēja/aizturamā sākotnējās raksturojošās informācijas esamība un saturs (personu skaits, transports, bruņojums, sodāmība, personiskās īpašības, reibums, uzvedība utt.)



## *2.Sagatavošanās aizturēšanas operācijai:*

- nokļūšana notikuma vietā, veids, laiks, īpatnības;
- grupas sastāvs;
- grupas ekipējums, bruņojums, transports;
- lomu sadale, plānotā stratēģija.



### *3. Ierašanās un darbība notikuma vietā:*

- **Notikuma vietas raksturojums** - diennakts laiks, meteo apstākļi, apgaismojums, redzamība, apkārtnē, telpas raksturojums;
- **Konstatējumi notikuma vietā-** darbības hronoloģiskā secībā, pārkāpēja (-u) skaits, vizuālais apraksts, bruņojums, transports, uzvedība, reibums, precīzi izteikumi, draudi, ķīlnieku gadījumā-precīzs izvietojums un katras darbības raksturojums.



## *4.Šaujāmieroča pielietošanas pamats (objektīvā puse):*

- Personas faktiskā uzvedība, likumpārkāpuma sastāva objektīvā puse;
- Policijas iejaukšanās taktika, policijas izvirzītās prasības un personas (-u) reaģēšana uz tām, brīdinājums pielietot šaujāmieroči un tā izteiksmes forma, brīdinājuma šāviens;
- Galējās nepieciešamības situācijas un šaujāmieroča pielietošanas nepieciešamības raksturojums (nebija iespējams rīkoties savādāk);
- Acīmredzamu apstākļu attēlojums (trūkums), kuru esamība izslēgtu šaujāmieroča pielietošanu.



## *5.Šaujāmieroča pielietošanas fakta atspoguļojums*

- šaujāmieroča sagatavošanas brīdis un veids;
- mērķēšana – pa kādu ķermeņa daļu vai objektu (nodoms);
- attālums līdz objektam un tā redzamība;
- personas atrašanās vieta, poza un uzvedība;
- šāvienu skaits, intensitāte.



## *6. Policijas darbinieka tālākā rīcība*

- fiziskās aizturēšanas raksturojums un apstākļi;
- personas ievainojumu smagums, vieta un trāpījumu skaits;
- pirmās palīdzības sniegšana, veiktās manipulācijas;
- ĀMP un operatīvās grupas izsaukšanas kārtība un laiks, ierašanās laiks un identifikācija (brigādes numurs);
- iegūtās informācijas saturs un avots par personas datiem (verbāli nosaukti, dokumentu esamība);
- liecinieku esamība un to dati;
- šaujamoča marka, modelis, numurs un izlietotās munīcijas daudzums un amatpersonas dati, kam nodots šaujamierocis pēc pielietošanas.



***5. Drošības noteikumi saņemot, nēsājot, pielādējot, izlādējot un nododot šaujamieroci.***



## ***Drošības noteikumi glabājot šaujamieroci.***

- Glabāšana - ieroču, munīcijas, sprāgstvielu, spridzināšanas ietaišu, speciālo līdzekļu vai pirotehnisko izstrādājumu turēšana atļautā vietā, ievērojot noteiktās drošības prasības;
- Juridiskā persona glabā ieroci un munīciju glabāšanas atļaujā norādītajā adresē speciāli iekārtotā ieroču glabātavā, kas atbilst šādiem nosacījumiem:
  - ieroču glabātava ir bez logiem un izolēta no citām palīgtelpām un dienesta telpām;
  - telpas ārsienas pēc izturības ir ekvivalentas 200mm biezām dzelzsbetona sienām vai ķieģeļu ārsienām, kuru biezums ir ne mazāks par 510mm, griesti pēc izturības ir ekvivalenti dzelzsbetona pārsegumiem, grīdas pēc izturības ir ekvivalentas betona grīdām, kuru biezums ir ne mazāks par 200mm, iekšējās sienas, kas ieroču glabātavu atdala no pārējām telpām, pēc izturības ir ekvivalentas ķieģeļu sienām, kuru biezums ir ne mazāks par 380mm;
  - ieroču glabātava ir aprīkota ar dubultdurvīm un pret uzlaušanu drošām slēdzenēm. Ārdurvis ir izgatavotas no metāla karkasa ar nosedzošām metāla loksnēm, kas nav plānākas par 3 mm. Kopējais durvju biezums ir ne mazāks par 40 mm. Ārdurvis ir iemontētas vismaz divas iekšējās slēdzenes (viena — ar zīrneklveida aizbīdņiem). Iekšdurvis gatavotas no tērauda režģiem. Iekšdurvis slēdzamas ar vienu iekšējo slēdzeni un nodrošinātas tā, lai tās varētu apzīmogot ar metāla spiedogu vai numurētu vienreizējās lietošanas drošības līmlenti;





- ja ventilācijas lūkas diametrs ir lielāks par 100mm un inženiertehniskās spraugas ir lielākas par 200mm, ierīko tērauda režģi ar kvadrātligzdu, kuras lielums nepārsniedz 100 x 100 mm;
- Ieroču glabātavu aprīko ar individuālu apsardzes un ugunsdrošības signalizācijas kontroliekārtu, kura pieslēgta pie apsardzes centrālās novērošanas pults, izmantojot divus trauksmes signāla pārraides kanālus — radiokanālu un telefonkanālu. Ja tehniski nav iespējams nodrošināt divus trauksmes signāla pārraides kanālus, trauksmes signāldevēju no ieroču glabātavas signalizācijas kontroliekārtas savieno ar tuvāko apsardzes posteni vai pie ēkas fasādes piestiprina ar kontroliekārtu savienotu gaismas un skaņas indikācijas trauksmes signāldevēju aizsargātā metāla korpusā.
- Ieroču glabātavā redzamā vietā piestiprina sarakstu, kurā norādīts skapju, seifu un metāla kastu skaits un citas mantas, kas atrodas ieroču glabātavā.
- Šaujamo ieroču, to munīcija, lielas enerģijas pneimatiskie ieroči un šaujam-ieroču marķējamās sastāvdaļas ieroču glabātavā tiek glabātas noslēgtos seifos vai metāla skapjos, kuru sienu biezums nav mazāks par 2,5 mm.



- Katrā seifā, skapī un metāla kastē ir tajos esošo mantu saraksts.
- Ieroču munīciju glabā metāla skapjos atsevišķi no ieročiem.
- Šaujameroci un lielas enerģijas pneimatisko ieroci glabā izlādētu un ar izlādētu ieroča patronu tvertni.



## ***Drošības noteikumi nēsājot šaujamieroci.***

- ieroča vai speciālā līdzekļa nēsāšana - pielietošanai gatava ieroča vai speciālā līdzekļa pārvietošana sev līdzī ārpus glabāšanas vietas;
- nēsājot šaujamieroci un gāzes pistoli (revolveri), tas var būt pielādēts (aptverē (cilindrā) ir munīcija, aptvere (cilindrs) ievietota šaujamierocī vai gāzes pistolē (revolverī), patrontelpā nav munīcijas), nolaižamā belzēj ierīce ir nolaistā stāvoklī, drošinātājs (ja tas tehniski iespējams) ir ieslēgts;



- Nēsājot B kategorijas pusautomātisko vai atkārtotas darbības īsstobra šaujamieroci ar pielādētu aptveri (cilindru), kas ievietota šaujamierocī, vienlaikus atļauts nēsāt vienu katra šaujamieroča pielādētu rezerves aptveri (cilindru). Rezerves aptvere atrodas speciālā kabatā (makstī). Nēsājot B kategorijas viena šāviena īsstobra šaujamieroci, tā patronas ir ievietotas speciālā patronu makā.
- Šaujamieroci atļauts izvilkt no speciālās kabatas (maksts) tikai paš aizsardzības nolūkā, ja konkrētajā situācijā var rasties pamats tā pielietošanai vai izmantošanai. Šaujamieroci atļauts sagatavot šaušanai, ja konkrētajā situācijā iestājas Ieroču aprites likumā noteiktie šaujamieroča pielietošanas vai izmantošanas nosacījumi;
- Nēsājot šaujamieroci un tā munīciju, līdz jābūt attiecīgai ieroča nēsāšanas atļaujai.



## *Drošības noteikumi pārvadājot šaujamieroci.*

- Ieroča pārvadāšana - nepielādēta un atsevišķi no munīcijas iesaiņota ieroča pārvadāšana vai pārvietošana sev līdzī tādā veidā, ka tā pielietošanas iespēja ir izslēgta;
- Fiziskā persona var pārvadāt šaujamieroci vai lielas enerģijas pneimatisko ieroci tikai uz Valsts policijas iestādi, šautuvi (šaušanas stendu), sporta sacensību norises vietu vai medību vietu, ieroču tirdzniecības uzņēmumu (realizācijai), ieroču remontdarbnīcu, atļaujā norādīto dzīvesvietu vai nekustamā īpašuma atrašanās vietu, kurā atļauta ieroča glabāšana.
- Šaujamieroci vai lielas enerģijas pneimatisko ieroci fiziskā persona pārvadā iesaiņotu, izlādētā un (ja tas konstruktīvi paredzēts) izjauktā veidā (munīcija iesaiņota atsevišķi no šaujamieroča vai lielas enerģijas pneimatiskā ieroča), nodrošinot tādus pārvadāšanas apstākļus un glabāšanas apstākļus medību, treniņšaušanas vai sporta sacensību norises vietā, kas nepieļauj nejaušu šaujamieroča vai lielas enerģijas pneimatiskā ieroča un munīcijas nokļūšanu nepiederošas personas rokās. Pārvadājot un izmantojot ieroci un tā munīciju, līdzī jābūt attiecīgā ieroča glabāšanas vai nēsāšanas atļaujai.



- Ja pārvietošanās līdzeklī šaujamieroci vai lielas enerģijas pneimatisko ieroci un munīciju nav atļauts paturēt pie sevis, šaujamieroča vai lielas enerģijas pneimatiskā ieroča īpašnieks to pārsūta ar bagāžu, informējot par tā atrašanos bagāžā kompetentu tās komercsabiedrības darbinieku, kura pārsūta bagāžu.
- Šaujamieroča vai lielas enerģijas pneimatiskā ieroča īpašnieks pārsūta ieroci un munīciju tikai ar speciāli tam paredzētu kurjerpastu, saskaņojot to ar Valsts policijas iestādi, kurā ierocis reģistrēts, un motivējot pārsūtīšanas iemeslu.
- Šaujamieroci vai lielas enerģijas pneimatisko ieroci pārsūta iesaiņotu, izlādētā un (ja tas konstruktīvi paredzēts) izjauktā veidā (munīcija iesaiņota atsevišķi no šaujamieroča vai lielas enerģijas pneimatiskā ieroča), nodrošinot tādus pārsūtīšanas apstākļus, kas nepieļauj nejaušu ieroča vai munīcijas nokļūšanu nepiederošas personas (izņemot kompetentu darbinieku, kas ir atbildīgs par bagāžas pārsūtīšanu un glabāšanu) rokās.



## ***6. Drošības noteikumi šaušanas nodarbību laikā.***



Ministru kabineta 2011.gada 1.novembra  
noteikumi Nr. 840 “Šautuvju (šaušanas stendu)  
izveidošanas un darbības, kā arī treniņšaušanas  
un šaušanas sporta sacensību norises un  
drošības noteikumi”





- Sporta organizāciju treniņgrupu (komandu) treniņšaušanas nodarbības notiek organizētās grupās šaušanas sporta speciālista – sertificēta trenera (turpmāk – treneris) vai šaušanas instruktora vadībā. Treniņšaušana izglītības iestādēs notiek atbilstoši mācību programmām;
- Persona, kura vēlas šaut ar šaujameroci, pneimatisko ieroci, loku, arbaletu, ieroci, kuru darbina muskuļu spēks, vai izmantot metamos aukstos ieročus, apgūst drošības prasības un nepieciešamās iemaņas ar tiem rīkoties, to konstrukciju, sastāvdaļu darbību un nozīmi vai rīkojas ar tiem šaušanas instruktora vai trenera tiešā vadībā un pēc tā komandas;



- Šaušanas instruktors vai treneris kontrolē, kā personas ievēro drošības prasības;
- Personu šautuvē (šaušanas stendā) reģistrē apmeklētāju reģistrācijas žurnālā, bet sporta organizāciju treniņgrupu (komandu) vai izglītības iestāžu mācību grupu apmeklējumus uzskaita mācību un treniņu uzskaites žurnālā, veicot attiecīgus ierakstus;



- Personas, kas ieradušās uz treniņšaušanu, šaušanas instruktors vai treneris instruē par šautuves (šaušanas stenda) noteikumiem un drošības prasībām. Persona ar parakstu apliecina, ka ir iepazinusies ar šīm prasībām un ir atbildīga par to ievērošanu. Treniņgrupas par šautuves (šaušanas stenda) noteikumiem un drošības prasībām instruē vismaz reizi mēnesī;
- Šautuves (šaušanas stenda) nolikumā paredzētās drošības prasības, kā arī šaušanas instruktora vai trenera rīkojumi ir saistoši visām personām, kas atrodas šautuvē (šaušanas stendā).



- Aizliegts rīkoties ar ieroci personai, kura ir alkoholisko dzērienu, narkotisko, psihotropo vai citu apreibinošu vielu iespaidā vai tādā stāvoklī, kas rada pamatu domāt, ka persona ieroča izmantošanas laikā var rīkoties neadekvāti vai izraisīt nejaušu šāvienu. Ja šaušanas instruktoram vai trenerim ir pamats uzskatīt, ka persona ir apreibinošu vielu iespaidā vai tādā stāvoklī, kādā nevar droši izmantot ieroci, viņš neatļauj izmantot ieroci;
- Persona šaušanas pozīcijā un pie šaušanas līnijas ir tikai ar šaušanas instruktora vai trenera atļauju. Saņemto ieroci un munīciju persona neatstāj bez uzraudzības un nedod citām personām (izņemot šaušanas instruktoru un treneri);



- Ja pie mērķa vai šaušanas bīstamajā sektorā atrodas cilvēks, dzīvnieks vai neparedzēts šķērslis, ieroci aiztikt aizliegts;
- Persona treniņšaušanu izdara tikai pēc šaušanas instruktora vai trenera komandas. Persona, kurai ir ieroča glabāšanas vai nēsāšanas atļauja, treniņšaušanu var izdarīt patstāvīgi ar šaušanas instruktora vai trenera atļauju, bet pēc treniņšaušanas beigām pie mērķa doties tikai pēc viņa komandas;
- Treniņšaušanu organizē tā, lai persona, izmantojot ieroci no dažādām distancēm, neapdraudētu sevi un citus. Šaušana vienā šaušanas sektorā vienlaikus ar īsstobra un garstobra ieročiem (izņemot mazas enerģijas pneimatiskos ieročus) ir aizliegta.



- Ieroci treniņšaušanai pielādē, atrodoties uz šaušanas līnijas. Ieroci vērš mērķa virzienā, tēmē un šauj ar to tikai uz mērķi;
- Blakus esošo personu ieročus aiztikt aizliegts;
- Citām personām aizliegts novērst uzmanību vai citādi traucēt personu, kura izdara šaušanas (mešanas) vingrinājumu;



- Visas personas pārtrauc šaušanu pēc trenera komandas "Stop!", kas dota mutiski vai citā saprotamā veidā un valodā. Pēc komandas "Izlādēt!", kas dota mutiski vai citā saprotamā veidā un valodā, persona nekavējoties izlādē, noliek un nodrošina ieroci, kā arī, neatstājot savu vietu pie šaušanas līnijas, uzrāda ieroci šaušanas instruktoram vai trenerim.
- Personām, kas neizdara treniņšaušanu, uz šaušanas līnijas atrasties aizliegts;
- Ārpus šaušanas līnijas personai aizliegts ar ieroci tēmēt vai citādi gatavoties šaušanai un vērst ieroci pret cilvēkiem.



- Persona, kura beigusi šaušanu ar šaujameroci vai lielas enerģijas pneimatisko ieroci, paliek uz šaušanas līnijas līdz noteiktai komandai un var doties pie mērķiem tikai pēc tam, kad saņemta šaušanas instruktora vai trenera atļauja;
- Aizejot no šaušanas līnijas, persona pārlicinās, vai ieroča patrontelpā un aptverē nav palikusi munīcija. Aizliegts aiziet no šaušanas līnijas, ja ierocis ir sagatavots šaušanai;
- Persona nekavējoties ziņo šaušanas instruktoram vai trenerim par jebkuru apstākli, kas varētu apdraudēt personu drošību.





- Personai, kura izdara treniņšaušanu, šaujot ar šaujamieroci, un personām, kuras atrodas tuvu šaušanas līnijai, ieteicams lietot ausu aizsarglīdzekļus (austiņas, aizbāžņus). Personas, kuras ir jaunākas par 18 gadiem, minētos ausu aizsarglīdzekļus lieto obligāti;
- Ieroči pastāvīgi ir personas uzraudzībā. Persona jebkuros apstākļos ar ieroci rīkojas tā, it kā tas būtu pielādēts un sagatavots šaušanai.



***7. Šaušanas nodarbību laikā lietojamo komandu izpildes kārtība.***



## ***Komanda: Uz šaušanas līniju:***

- Šaušanai sagatavojusies maiņa dodas uz norādīto vietu, no kuras tiks izpildīts šaušanas vingrinājums;



## ***Komanda: Ieroci apskatei***

- Persona, kas atrodas uz šaušanas līnijas, sagatavo ieroci apskatei. (atvelk aizslēgu uz aizmugurējo galējo stāvokli un nofiksē ar aizslēga aizturi, pievieno ierocim izņemto magazīnu un turot ar stobru mērķu virzienā, uzrāda to instruktoram).



## ***Komanda: Apskatīts***

- Pēc ieroča apskates instruktors katram dod komandu un uzliek roku uz pleca. (pēc komandas nospiež aizslēga aizturi un ieslēdz drošinātāju).



## ***Komanda: Pielādēt***

- Persona pielādē noteikto patronu skaitu magazīnā un ievieto to pistoles rokturī, ieroci tur rokā mērķu virzienā;



## *Komanda: Uguni*

- Persona izslēdz drošinātāju un pārvelk aizslēgu. Izdara noteikto šāvienu skaitu.



## ***Komanda: Ieroci apskatei***

- Pēc vingrinājuma izpildes pistoles aizslēgs paliek aizmugurējā galējā stāvoklī. Personai, saglabājot ieroča virzienu mērķī, jāizņem magazīna un jāpieliek klāt pie pistoles, jāpārlicinās, ka patrontelpā un magazīnā nav palikusi patrona, un jāgaida kamēr apskati veic instruktors.





## ***Komanda: Apskatīts***

- Instruktors apskatījis ieroča patrontelpu un magazīnu, dod komandu «Apskatīts». Pēc komandas nospiež aizslēga aiztures pogu un tēmējot mērķī izdara mēlītes kontrolnospiedienu, ieslēdz drošinātāju un noliek pistoli ar magazīnu uz galda.



## ***Komanda: Pie mērķiem***

- Šaušanas vingrinājuma izpildītāji dodas pie mērķiem.



- 8. Latvijas Administratīvo pārkāpumu kodeksā paredzētie pārkāpumi ieroču aprites jomā, par tiem paredzētā atbildība.*
- 9. Krimināllikumā paredzētie noziedzīgie nodarījumi ieroču aprites jomā, par tiem paredzētā atbildība.*



# Atbildības veidi

- Disciplinārā atbildība
- Administratīvā atbildība
- Kriminālatbildība
- Civiltiesiskā atbildība

